PERFIL H

Tipo	**PERFIL SUPERFICIE ANGU-**
Medidas (mm)	**1000, 2020, 3000**
Tira de LED	**12mm**

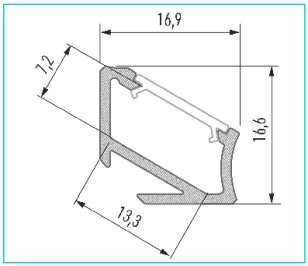

TAPAS

	Blanco	Gris
Izquierda	ST12094101	ST12094401
Derecha	ST12095101	ST12095401

ACABADOS

BLANCO (Lacado) ST10045110	PLATA (Anonizado) ST10045410

ACCESORIOS

ST13004300

ST13012002

ST13010300

ST14604500

ST1

ST14201001


ST11201210


ST11201110


ST11201310

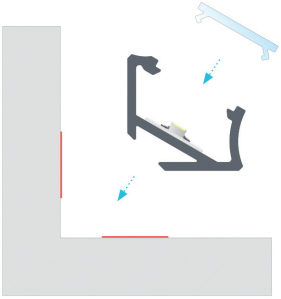

Instrucciones de instalación para perfil H con difusor BASIC usando la tira de doble cara.

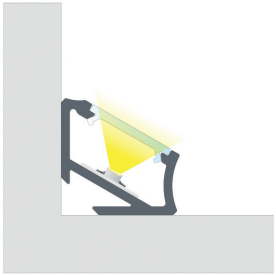

El resultado final de instalación de perfil H con difusor BASIC usando la tira de doble cara.

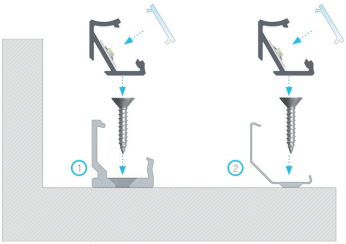

Instrucciones de instalación para el perfil H de 60 grados con difusor BASIC usando (1) grapa de sujeción CH de plástico, (2) grapa de sujeción CH de metal.

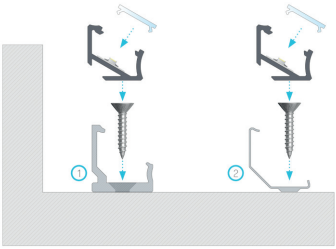

Instrucciones de instalación para perfil CH de 30 grados con difusor BASIC usando (1) grapa de sujeción de CH de plástico, (2) grapa de sujeción CH de metal.

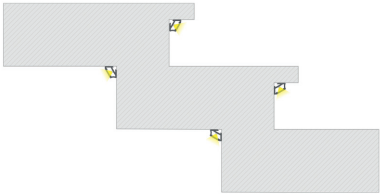

Los métodos de instalación de perfil H en superficie de los escalones de 30 y 60 grados.

Los métodos de conexión de perfiles H (30 grados) con difusor BASIC cortado bajo un ángulo de 45 grados.



Los métodos de conexión de perfiles H (60 grados) con difusor BASIC cortado bajo un ángulo de 45 grados.

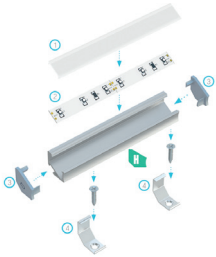

Esquema de montaje de los elementos de sistema de iluminación usando perfil H y (1) difusor BASIC, (2) tira LED, (3) tapones con agujeros, (4) grapa de sujeción CH de metal.