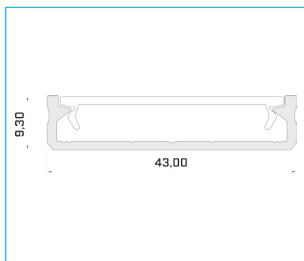




PERFIL SOLIS


Tipo	PERFIL SUPERFICIE
Medidas (mm)	2020
Tira de LED	3 x 10 mm






ACABADOS

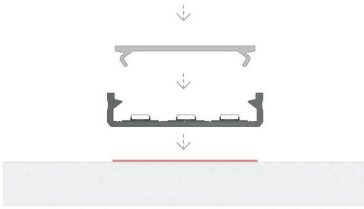


TAPAS



ACCESORIOS

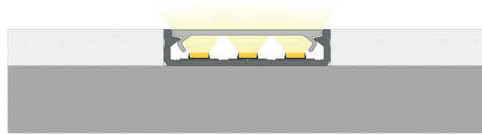




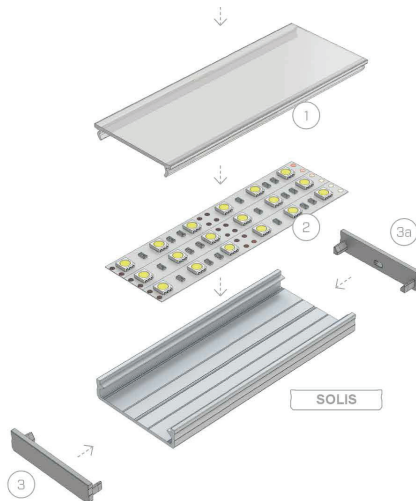
Instrucciones de instalación del perfil SOLIS con cubierta ancha y cinta de doble cara



Resultado final del montaje del perfil SOLIS con cubierta ancha y cinta de doble cara



Resultado final del montaje del perfil SOLIS con la cubierta de ranura ancha montado entre las placas



Esquema de montaje del Perfil SOLIS
 (1) una cubierta ANCHA
 (2) tres tiras de LED,
 (3) tapa de extremo sin orificio
 (3a) tapa con orificio