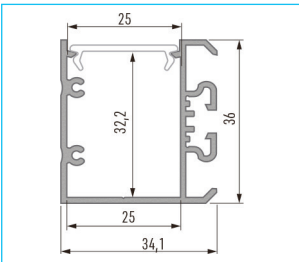





PERFIL UNICO

Tipo	PERFIL SUPERFICIE
Medidas (mm)	1000, 2020, 3000
Tira de LED	2x12 mm






ACABADOS



TAPAS



ACCESORIOS

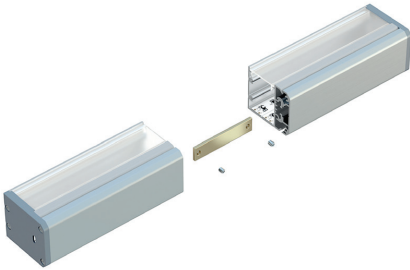




Instrucción de montaje de perfil UNICO con difusor DOUBLE usando el tornillo de montaje y perfil de montaje TALIA M1.




Instrucción de montaje de perfil UNICO con difusor DOUBLE usando el tornillo de montaje y perfil de montaje TALIA M1, y resultado final.



Conexión de perfiles UNICO usando conector recto.



Conexión de perfiles UNICO usando conector angular transversal.



Esquema de montaje de elementos de sistema de iluminación usando perfil UNICO y (1) difusor DOUBLE, (2) tiras LED, (3) tapón sin agujero (3a) tapón con agujero, (4) tornillo de montaje, (5) perfil de montaje TALIA M1.